

**Die praktische Einhand-
Bedienhilfe** – weil Eltern
nur zwei Hände haben



Die patentierte Einhand-Bedienhilfe ermöglicht es, die VORTEX mit einer Hand anzuwenden und das Dosieraerosol auszulösen. So können Sie Ihr Kind während der Inhalation sicher halten – für den Therapieerfolg bei der Inhalation mit Babys.

**Anwendung der VORTEX®
im Video einfach erklärt**



VORTEX® – perfekt
für Kinder jeden Alters



**VORTEX mit
Babymaske
und Einhand-
Bedienhilfe**



**VORTEX mit
Kindermaske**



**VORTEX mit
Mundstück**

**VORTEX® Baby- und Kindermasken –
extra komfortabel und effizient**


- **Angenehmer Tragekomfort** – für eine hohe Akzeptanz und eine stressfreie Anwendung für Kind und Eltern
- **Effiziente Inhalation** – der weiche Maskenrand schließt dicht bei geringem Anpressdruck
- **Kinderleichte Hygiene** – auskochbar, sterilisierbar und spülmaschinenfest

BPA
frei



PARI GmbH, Moosstraße 3, 82319 Starnberg, GERMANY
E-Mail: info@pari.de, Tel.: +49 (0)8151 279 0, www.pari.com

051D0101-E-2024-06



VORTEX®


Vorschalten. Abatmen. Aufatmen.

KURZANLEITUNG



www.pari.com

So einfach geht's: Aufbau & Inhalation mit... ... Mundstück



1
Spray-Kappe entfernen,
kräftig schütteln



2
Spray hinten in die VORTEX
stecken



3
VORTEX-Kappe entfernen



4
Mundstück zwischen die
Zähne nehmen und mit
Lippen umschließen



5
Spray auslösen



6
Tief und langsam ein- und
ausatmen

Bei mehreren Sprühstößen pro Anwendung:
Schritt 5 und 6 wiederholen

0–18 Monate: 4–6 Atemzüge, **> 18 Monate:** 2–4 Atemzüge

... Babymaske und Einhand-Bedienhilfe



1
Spray-Kappe entfernen,
kräftig schütteln



2
Einhand-Bedienhilfe über die
Kammer schieben



3
Spray in den Anschlussring
stecken und die Einhand-
Bedienhilfe einklicken



4
Kappe entfernen und Maske
aufstecken



5
Maske dicht über Mund und
Nase legen



6
Spray auslösen, tief und
langsam ein- und ausatmen

Bei mehreren Sprühstößen pro Anwendung:
Schritt 6 wiederholen

0–18 Monate: 4–6 Atemzüge, **> 18 Monate:** 2–4 Atemzüge

Reinigen

Desinfizieren



1
VORTEX
auseinanderbauen



2
Reinigung in warmen Wasser
mit Spülmittel, mit klarem
Wasser abwaschen



2
Auskothen,
5 Minuten

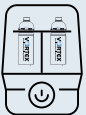


3
Trocknen lassen



Alternativ:

In Spülmaschine einräumen,
Programm mit **min. 50°C** wählen



Alternativ:

Desinfektion im Baby-
flaschen Vaporisator